



# Création / Activation d'un Juge Arbitre Jeune Club dans Gest'hand

Tutoriel à destination des :

- *Animateurs Écoles Arbitrages,*
- *Référents arbitrage club*
- *toutes personnes du club qui gèrent des JAJ*

# Tutoriel – Activation d'un JAJ Club dans Gesthand

1) Avoir les codes d'accès du Gesthand du club concerné, demander au dirigeant de sa propre structure. Accès GESTHAND

 Attention l'activation du Juge Arbitre Jeune concerne uniquement les JAJ Club.

NB : Pour la demande d'activation des JAJ T3, merci de transmettre les noms, prénoms, date naissance et club de vos JAJT3 concernés à votre Responsable École d'Arbitrage.

2) Dans le menu « Individus »

Menu « Recherche juges » ou « Recherche licences »

3) Indiquer le Nom et Prénom du jeune arbitre puis cliquez sur « Ouvrir »

Individus

Recherche

Nom  Date de naissance  Sexe  Type Alerte

Nom de naissance	Nom usuel	Prénom	Date de naissance	Sexe	
FIN [redacted]		[redacted]	19/07/2013	F	<a href="#">Ouvrir</a>
FIN [redacted]		LYLOU	14/05/2010	F	<a href="#">Ouvrir</a>

FFHANDBALL

2023 - 2024 ▼

[Accueil / Almanach](#)

[Compétitions](#)

[Individus](#)

[Recherche individus](#)

[Recherche licences](#)

[Recherche techniciens](#)

[Transferts internationaux](#)

[Recherche juges](#)

[Réactiver les juges](#)

[Administratif](#)

## Tutoriel – Création Fiche JAJClub dans Gesthand

4) Dans la section Juge, cliquer sur « **CREER LA FICHE JUGE** »

Individu	Identité	[REDACTED]	Juge	Brölages
----------	----------	------------	------	----------


**Créer la fiche juge**


5) Des **nouveaux éléments** apparaissent, cliquer sur « **AJOUTER** »

Individu	Identité	[REDACTED]	Juge	Brölages	Historique Match
----------	----------	------------	------	----------	------------------

Arbitre ou arbitre jeune

Statut

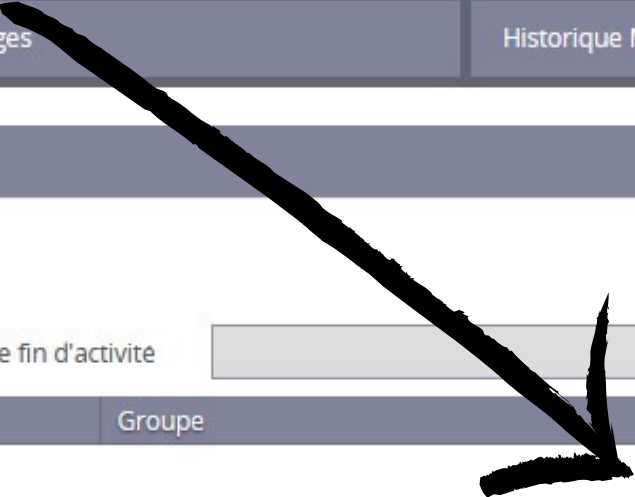
Date de mise en sommeil  

Date de fin d'activité  

Date d'obtention	Structure	Fonction	Groupe
------------------	-----------	----------	--------

Aucun resultat a afficher

**Ajouter**

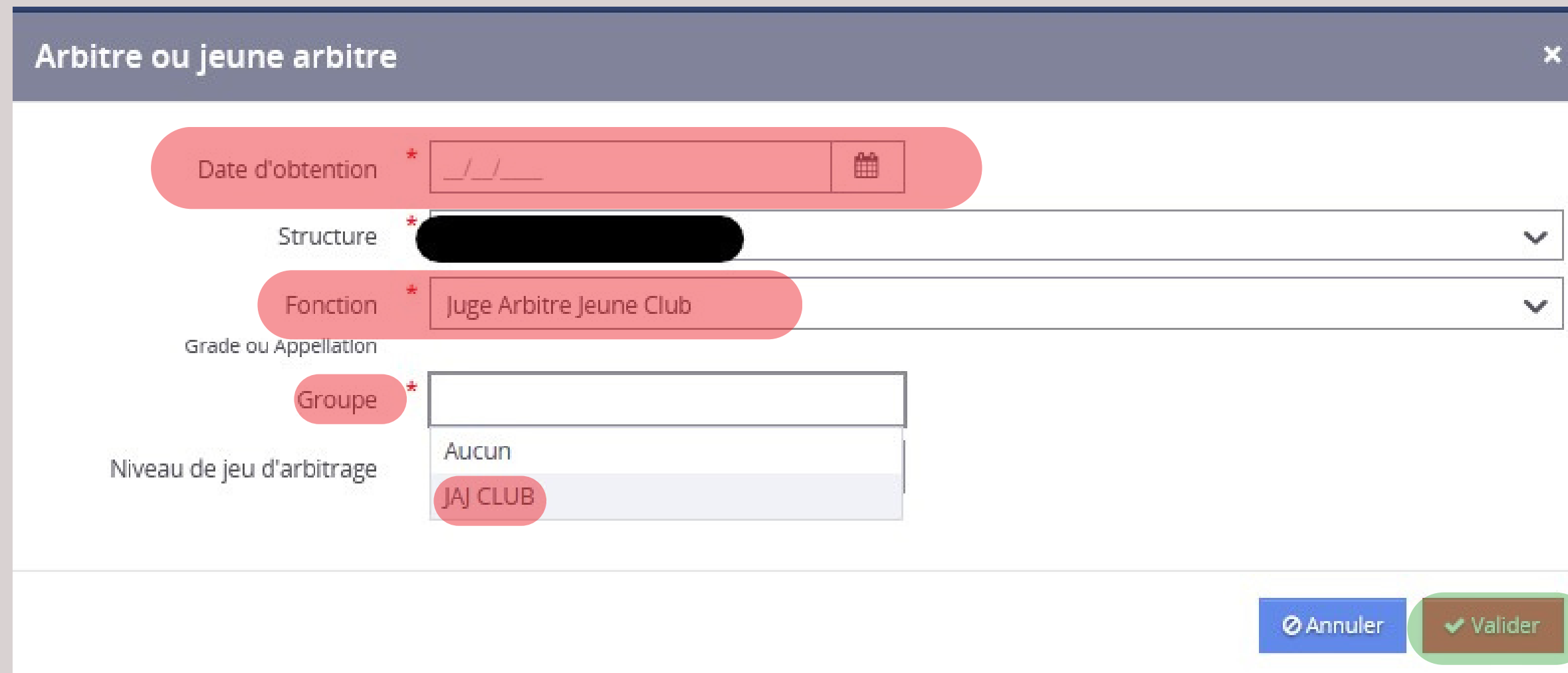


Pour activer des jeunes âgés de 16 ans ou plus on vous demandera « **une attestation d'honorabilité** » sans quoi l'activation ne sera pas possible.


### 6) Une fenêtre apparaît :

- Date d'obtention: « date du jour ou celle du début de saison »
- Fonction : « Juge Arbitre Jeune Club » NB: cette fonction concerne tous les JAJclub non comptabilisés dans la CMCD club (cf fichier années d'âge de la saison en cours)
- Groupe : « JAJ CLUB »

### 7) Une fois les informations saisies cliquer sur « VALIDER »



Arbitre ou jeune arbitre

Date d'obtention \*  

Structure \*

Fonction \*

Grade ou Appellation

Groupe \*

Niveau de jeu d'arbitrage

# Tutoriel – Création Fiche JAJClub dans Gesthand

Le JAJclub est créé.



Il n'est pas **actif** ! Il faut donc l'activer. Et cliquer sur **VALIDER** en bas de la fiche.

Individu	Identité	Licence ALC	Juge	Brûlages	Historique Match
Arbitre ou arbitre jeune					
Statut		[Dropdown menu]			
Date de mise en sommeil		[Calendar icon]		Date de fin d'activité	
Date de fin d'activité		[Calendar icon]			
Date d'obtention	Structure	Fonction	Groupe		
01/09/2023	[Redacted]	Juge Arbitre Jeune Club	JAJ CLUB	[Edit icon] [X icon]	
				Date de fin d'activité	[Calendar icon] [Ajouter]
		Groupe	JAJ CLUB	[Ajouter]	
		Statut			
		Domiciliation	[Form fields]		

Statut

ommeil

Actif

En sommeil

En fin d'activité

Date de fin d'activité

Groupe

JAJ CLUB

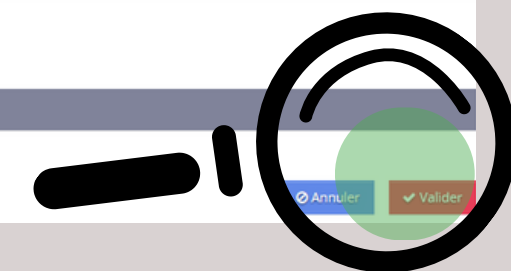
[Ajouter]

Statut

Domiciliation

[Form fields]

[Annuler] [Valider]



## Tutoriel – Réactivation JAJClub dans Gesthand

8) Si le JAJCLUB existe déjà:

- cliquer sur « **Réactiver les juges** »,
- cliquer sur le nom du jeune à réactiver,
- cliquer sur l'onglet « **Juge** »
- et le passer « **Actif** »
- et enfin **Valider**

Individu	Identité	Licence ALC	Juge	Brölages	Historique Match
Arbitre ou arbitre jeune					
Date d'obtention	Structure	Statut	Fonction	Groupe	
03/03/2023		Actif	Juge Arbitre Jeune Club	JAJ CLUB	
Date de mise en sommeil		En sommeil		Date de fin d'activité	
		En fin d'activité			
<a href="#">Ajouter</a>					



The screenshot shows the mobile application interface for FFHandball. At the top, there is a blue header with the FFHandball logo and the text 'FFHANDBALL'. Below this is a white bar with the season '2023 - 2024' and a dropdown arrow. A red navigation bar contains the text 'Accueil / Almanach'. Below this are several dark grey menu items: 'Compétitions', 'Individus', 'Recherche individus', 'Recherche licences', 'Recherche techniciens', 'Transferts internationaux', 'Recherche juges', and 'Administratif'. The 'Recherche juges' item is highlighted with a red rounded rectangle, and the text 'Réactiver les juges' is visible below it.

# Tutoriel – Réactivation JAJClub dans Gesthand



Si le JAJCLUB **existe déjà** et qui **n'a pas changé de grade** = passage de JAJclub à JAJ T3;  
Il n'est pas nécessaire de lui ajouter le même grade à chaque saison  
l'activation suffit.

On ajoute un diplôme ou grade **1 seule fois**

Arbitre ou arbitre jeune			
	Statut	Actif	x
	Date de mise en sommeil		Date de fin d'activité
Date d'obtention	Structure	Fonction	Groupe
01/09/2023		Juge Arbitre Jeune Club	Aucun
01/09/2022		Juge Arbitre Jeune Club	JAJ CLUB



**9) Pour l'activation des autres Juges Arbitres Jeunes (JAJ T3, JAJ T2, JAJ T1) et si vous avez des questions, n'hésitez pas à contacter :**

**Le Chargé de Mission Arbitrage de la Ligue BFC :**

- **Thomas BOULLANGER 5200000.tboullanger@ffhandball.net – 06 23 49 72 42**
- **ou la CTA 5200000.cta@ffhandball.net**